










ZÁKRESY VŠECH CIZÍCH PODZEMNÍCH VEDENÍ JSOU POUZE ORIENTAČNÍ.
V ŽÁDNÉM PŘÍPADĚ NESLOUŽÍ JAKO VYTYČOVACÍ SCHÉMA.

LEGENDA OBJEKTŮ:







SO 101	KOMUNIKACE	SO 304	VODOVODNÍ A KANALIZAČNÍ PŘÍPOJKY
SO 303	DEŠŤOVÁ KANALIZACE	SO 401	VEŘEJNÉ OSVĚTLENÍ

LEGENDA STÁVAJÍCÍCH SÍTÍ:

- | | |
|---|---|
|  | SDĚLOVACÍ KABELY VE SPRÁVĚ CETIN, a.s., PRAHA |
|  | PODZEMNÍ VEDENÍ VN VE SPRÁVĚ E.G.D, a.s., BRNO |
|  | PODZEMNÍ VEDENÍ NN VE SPRÁVĚ E.G.D, a.s., BRNO |
|  | STŘEDOTLAKÝ PLYNOVOD VE SPRÁVĚ E.G.D, a.s., BRNO |
|  | SILOVÉ KABELY VO VE SPRÁVĚ TECHNICKÉ SLUŽBY TŘEBOŇ, s.r.o. |
|  | SPLAŠKOVÁ KANALIZACE VE SPRÁVĚ MĚSTSKÁ VODOHOSPODÁŘSKÁ, s.r.o., TŘEBOŇ |
|  | VÝTLAK SPLAŠKOVÉ KANALIZACE VE SPRÁVĚ MĚSTSKÁ VODOHOSPODÁŘSKÁ, s.r.o., TŘEBOŇ |
|  | DEŠŤOVÁ KANALIZACE VE SPRÁVĚ MĚSTA TŘEBOŇ |
|  | VODOVOD VE SPRÁVĚ MĚSTSKÁ VODOHOSPODÁŘSKÁ, s.r.o., TŘEBOŇ |

LEGENDA NOVÝCH SÍTÍ:

- — — — — NOVÁ DEŠŤOVÁ KANALIZACE VČETNĚ PŘÍPOJEK
— — — — — NOVÁ VÝTLAK SPLAŠKOVÉ KANALIZACE

-  — stožár ocelový, žár, zinkovaný, třístupňový, výška svítidla v=5m
-  — NOVÁ svítidla VO – typ/příkon – 15W viz. výpočet osvětlení
-  S1–S3 — CYKY–J 4x10/KPF 50/41, FeZn 10mm
-  D1–D2 — stávající svítidla – místa napojení
-  — CYKY–J 4x10/KPF 50/41, FeZn 10mm — nové kabely VO
-  — PŘ1–PŘ2 překopy vjezdů a komunikace KPF 110/94

Souřadnicový systém s-JTSK.

Výškový systém Bpv.

HIP :		VP :	WAY project s. r. o. Jindřichův Hradec, Jaroslavošská 1126/II tel. : 384 321 494, 384 327 505 email: wayproject@wayproject.cz	
Projektant :	Kontroloval :	Zodp. projektant :		
Ing. Michal Šedivý	Josef Šedivý	Ing. Michal Šedivý		
Stavebník : Město Třeboň			Č. zakázky :	1178
Obec : Třeboň			Datum :	03/2024
Stavební úpravy MK v ulici U sv. Petra a Pavla v Třeboni - 2. etapa			Formát :	10 A4
			Měřítko :	1 : 250
			Stupeň :	ZDS, PDPS
Příloha :			Číslo arch. :	Číslo přílohy :
Koordinační situační výkres - část 2			10/23	C.3.2